Diverse formaten, staand of liggend, 2 soorten diktes mogelijk.
Laat steeds de achtergrond doorlopen naar de dikte van de canvas die u wenst. (2,5 cm of 5 cm)

Dikte : 2,5 cm

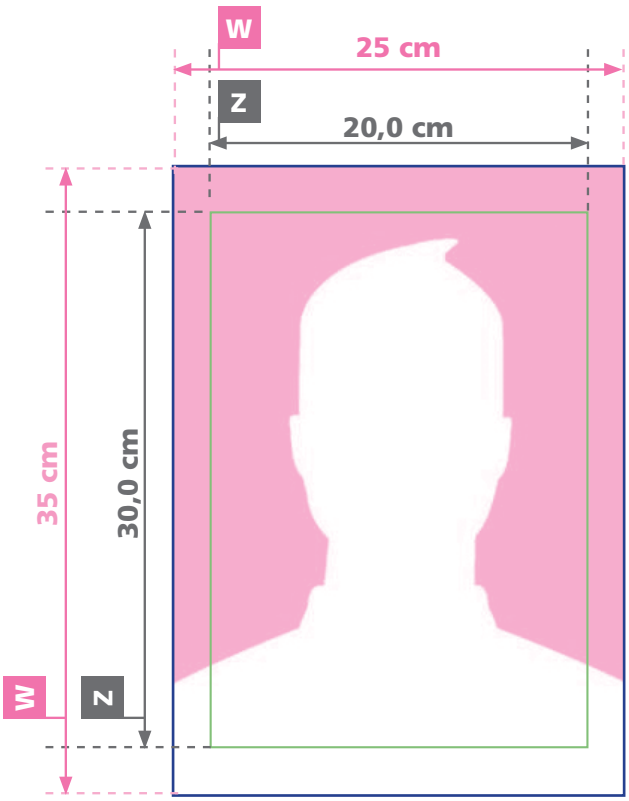

Dikte : 5 cm

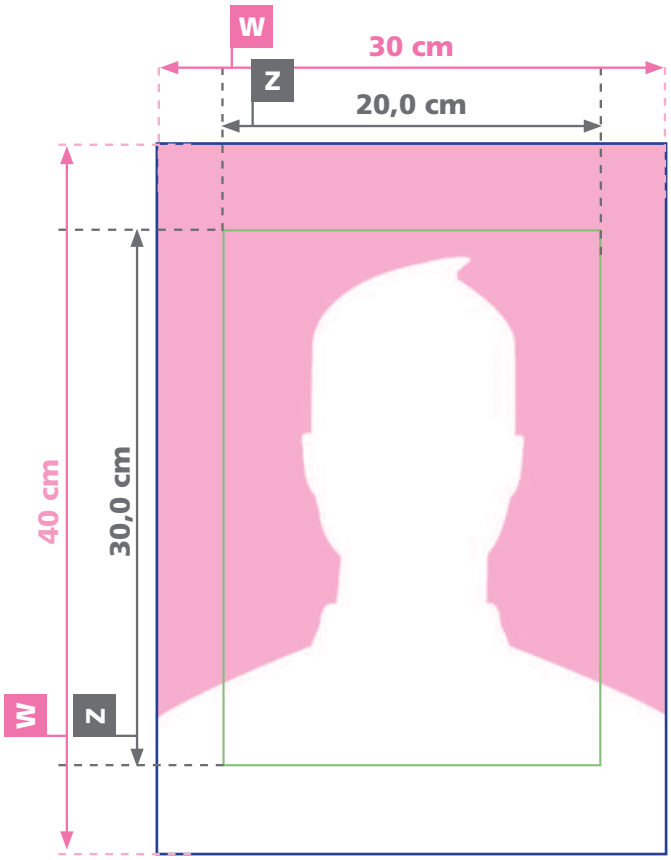

Andere beschikbare formaten (staand of liggend). Er is steeds keuze voor de dikte van 2,5 of 5,0 cm

ZICHTB. FORM.	incl. dikte 2,5 cm	incl. dikte 2,5 cm	ZICHTB. FORM.	incl. dikte 2,5 cm	incl. dikte 2,5 cm	ZICHTB. FORM.	incl. dikte 2,5 cm	incl. dikte 2,5 cm	ZICHTB. FORM.	incl. dikte 2,5 cm	incl. dikte 2,5 cm
20 x 30 cm	25 x 35 cm	30 x 40 cm	**50 x 120 cm**	55 x 125 cm	60 x 130 cm	**70 x 140 cm**	75 x 145 cm	80 x 150 cm	**100 x 100 cm**	105 x 105 cm	110 x 110 cm
30 x 40 cm	35 x 45 cm	40 x 50 cm	**60 x 60 cm**	65 x 65 cm	70 x 70 cm	**80 x 80 cm**	85 x 85 cm	90 x 90 cm	**100 x 120 cm**	105 x 125 cm	110 x 130 cm
40 x 40 cm	45 x 45 cm	50 x 50 cm	**60 x 80 cm**	65 x 85 cm	70 x 90 cm	**80 x 100 cm**	85 x 105 cm	90 x 110 cm	**100 x 140 cm**	105 x 145 cm	110 x 150 cm
40 x 50 cm	45 x 55 cm	50 x 60 cm	**60 x 90 cm**	65 x 95 cm	70 x 100 cm	**80 x 120 cm**	85 x 125 cm	90 x 130 cm	**120 x 120 cm**	125 x 125 cm	130 x 130 cm
50 x 50 cm	55 x 55 cm	60 x 60 cm	**60 x 180 cm**	65 x 185 cm	70 x 190 cm	**80 x 140 cm**	85 x 145 cm	90 x 150 cm	**120 x 140 cm**	125 x 145 cm	130 x 150 cm
40 x 60 cm	45 x 65 cm	50 x 70 cm	**70 x 70 cm**	75 x 75 cm	80 x 80 cm	**90 x 90 cm**	95 x 95 cm	100 x 100 cm			
40 x 80 cm	45 x 85 cm	50 x 90 cm	**70 x 100 cm**	75 x 105 cm	80 x 110 cm	**90 x 120 cm**	95 x 125 cm	100 x 130 cm			
50 x 70 cm	55 x 75 cm	60 x 80 cm	**70 x 120 cm**	75 x 125 cm	80 x 130 cm	**90 x 140 cm**	95 x 145 cm	100 x 150 cm			

W Werkformaat
25 cm x 35 cm

Z Zichtbaar formaat
20 cm x 30 cm

V Veilige tekstzone
Zichtbaar formaat

O Onveilige tekstzone
25 of 50 mm aan elke zijde

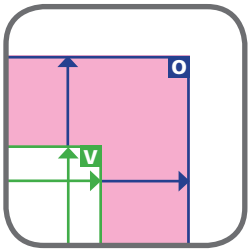

hellinx printing

info

Belangrijke informatie

Deze informatie helpt u uw drukbestand goed voor te bereiden en foutloos aan te leveren.

Bladformaat

- Elke blad van het bestand steeds in dezelfde richting aanleveren (allemaal staand of allemaal liggend).
- Mix nooit staand met liggend formaat binnen één bestand.

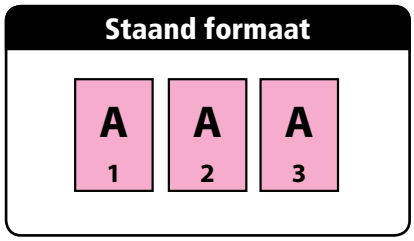

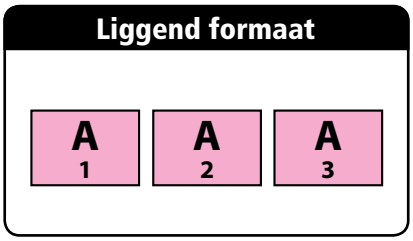

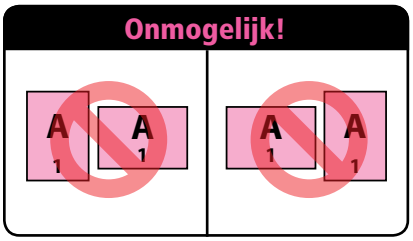

Paginavolgorde

- Pagina's aanleveren in chronologische volgorde, te beginnen met titelpagina.

Verschillende leesrichtingen in uw opmaak bij tweezijdige druk

- Bij verschillende leesrichtingen [zie richting van de **A** in de figuren] in tweezijdige druk, moet u er rekening mee houden dat het drukvel 180° om zijn verticale as wordt gedraaid. Maak uw layout overeenkomstig op.

ZOALS:

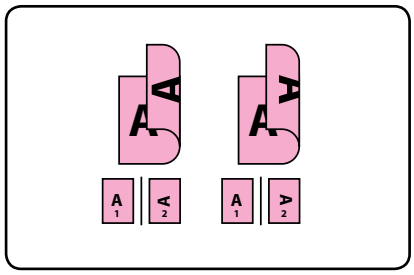

STAAND

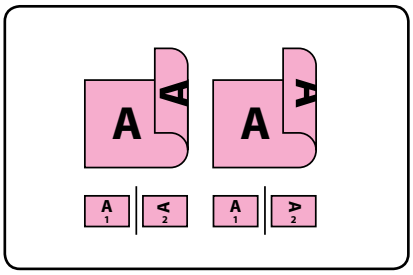

LIGGEND

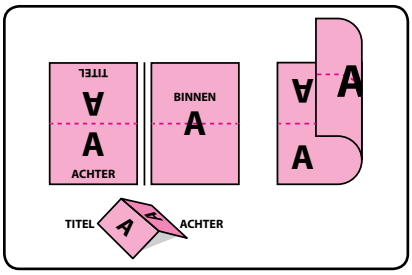

LIGGENDE ÉÉNBREUKVOUW

Verklaring van de symbolen

	Ongesneden werkformaat : Hiervan worden de buitenranden nog fijngesneden.
	Eindformaat : Afgewerkt formaat : Klaar voor de klant, gedrukt en fijngesneden.
	Witte zone: Gedeelte dat binnen de layout wordt uitgespaard voor personalisatie/stempel.
	Blind gedeelte : Hier mag geen belangrijke informatie worden geplaatst.
	Afloop : Aanduiding gedeelte dat vóór afwerking wordt weggesneden.
	Veilige zone : Binnen deze zone zal alle tekst en beeldmateriaal mooi binnen de bladspiegel blijven.
	Onveilige zone : Binnen deze zone zeker geen belangrijke of opvallende tekst plaatsen.
	Vouw of ril : Deze lijn duidt een vouw- of rillijn aan.
	Perforatie : Op deze plaats wordt het papier geperforeerd.
	Naad : Op deze plaats wordt het papier voorzien van een naad (stiklijn).

hellinx printing